

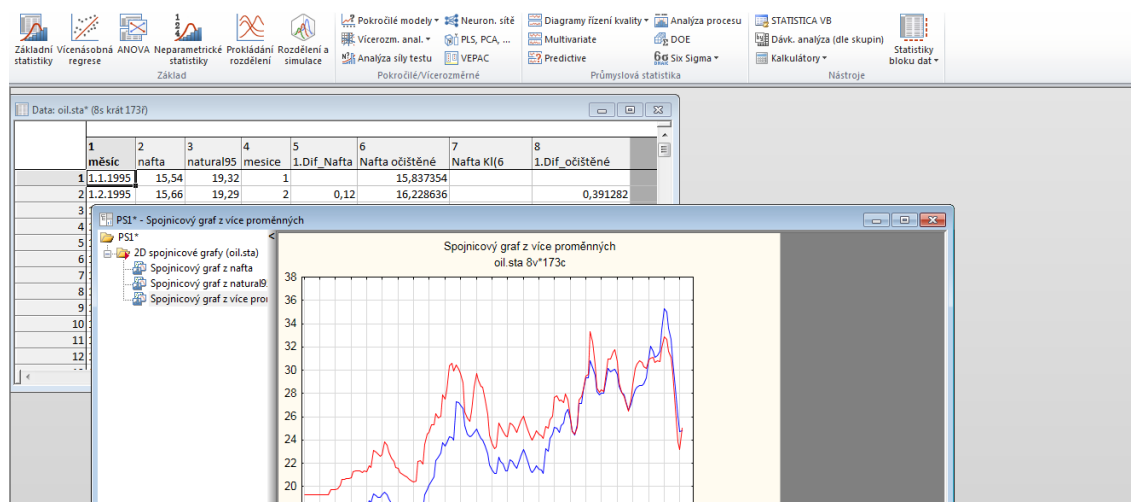


StatSoft Vánoční Statistica a tajemný soubor

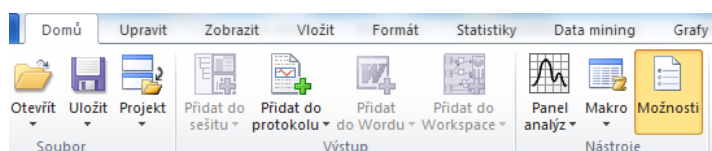
Pokud jste zvyklí pracovat v softwaru Statistica s nemaximalizovanými okny tabulek, grafů, protokolů a sešitů s výsledky analýz, pak jistě oceníte tento náš vánoční článek, neboť Vám ukážeme možnost, jak si na pozadí pracovní plochy přidat obrázek s vánoční tematikou. Zároveň vysvětlíme, kam se ukládá provedené nastavení.

Naladíme se vánočně

Ukažme si v našem krátkém přínosném napínavém článku, jak změnit šedivé nudné pozadí v rozhraní softwaru Statistica.



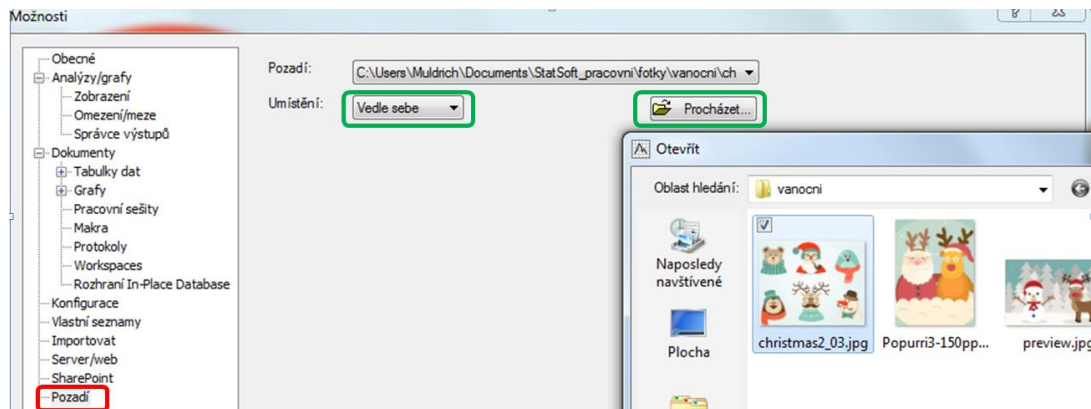
V rozhraní *Pásu karet* klikneme na záložku *Domů* a zvolíme *Možnosti*.



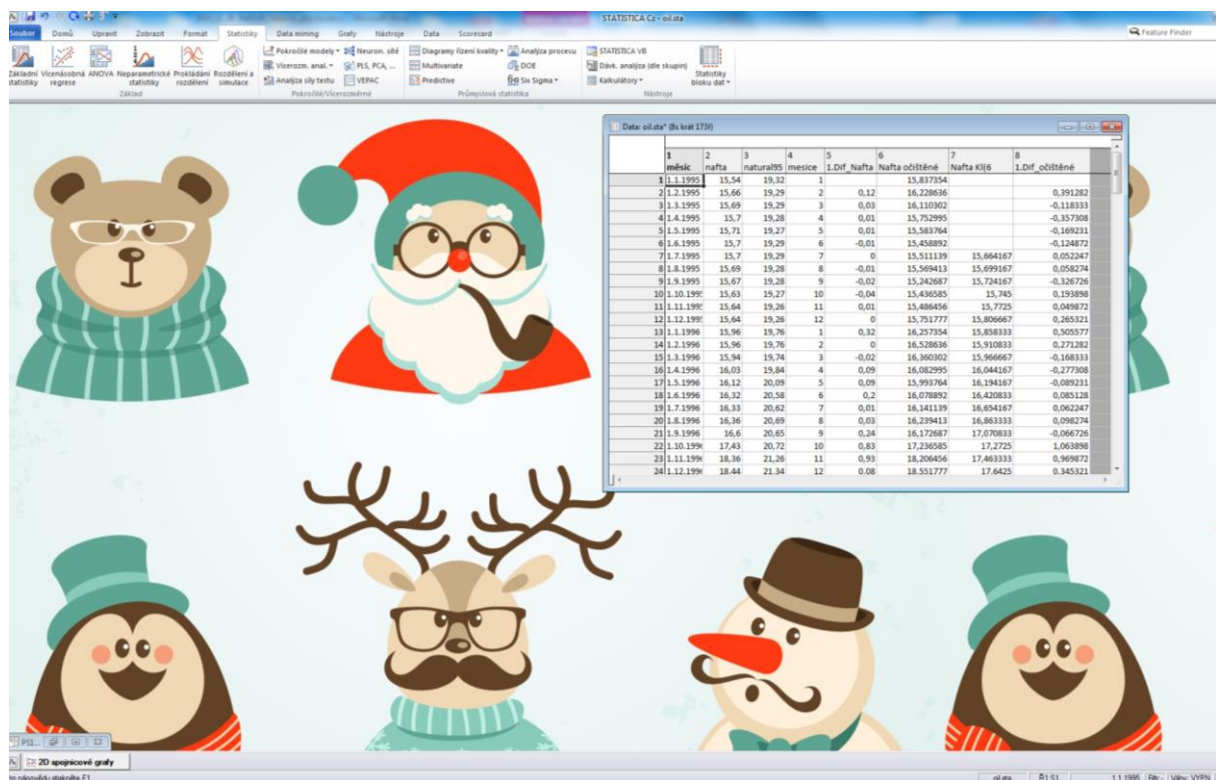
Tímto tlačítkem se otevírá dialog pro různá nastavení softwaru. Toto nastavení je vázáno na uživatelský účet ve Windows. Soubor s nastavením se ukládá do složky StatSoft, kterou ve Win. Vista a vyšších naleznete v `C:\Users\uzivatele\AppData\Roaming\StatSoft`

Pro zobrazení složky *AppData* je nutné zapnout **zobrazení skrytých souborů**. Pokud smažeme v *Roaming* složku *StatSoft*, resp. soubor *StatOpts.xml*, při dalším spuštění softwaru se vytvoří znovu a Statistica se po spuštění vrátí do defaultního nastavení. Pozor, v souboru *StatOpts.xml* jsou uloženy mimo jiné šablony grafů, před smazáním si jej proto zálohujte (máte-li nějaké vlastní **šablony** vytvořené).

To jsme ale trochu odbočili, zpět k hlavnímu tématu článku, tedy vánocům. Vánoční obrázek si můžete načíst v části **Pozadí**. V první roletce zvolíte možnost **Výběr souboru** a v druhé (**Umístění**) definujete, jak obrázek zobrazit.



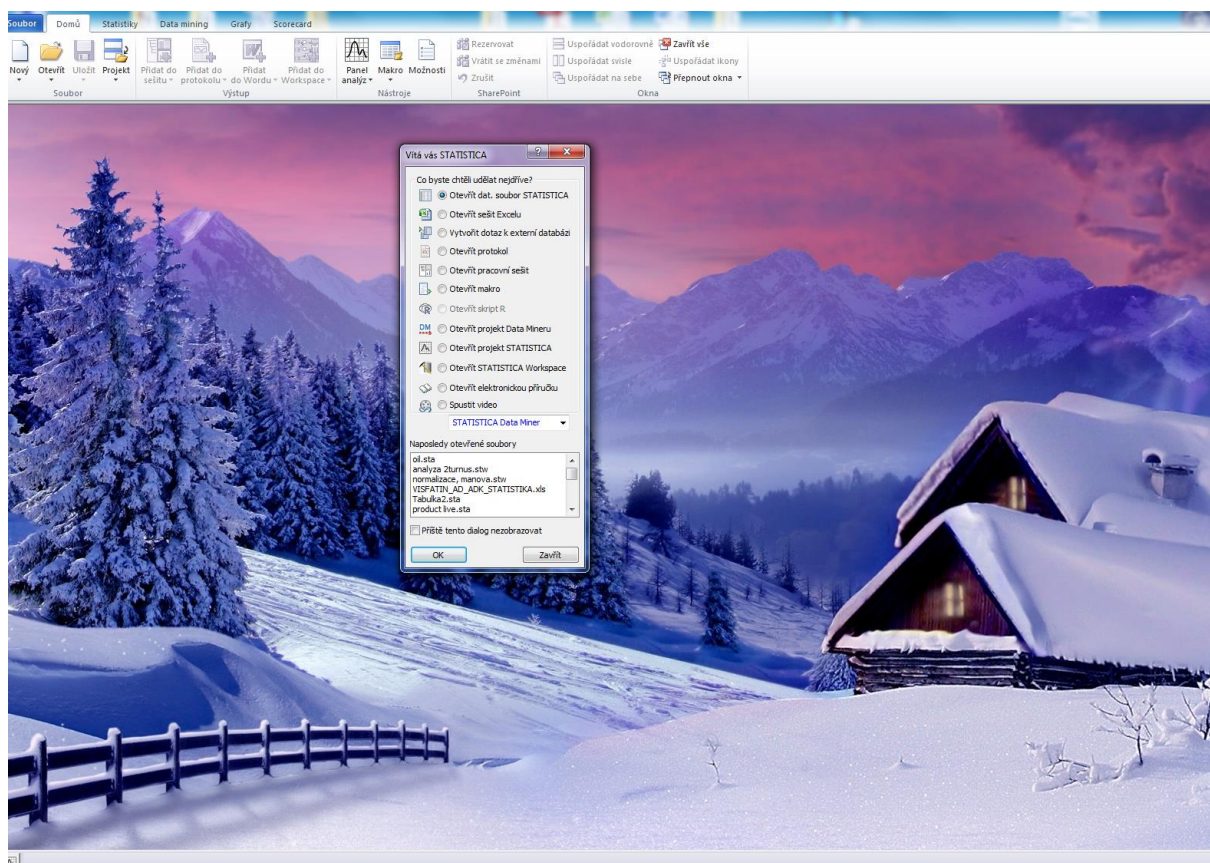
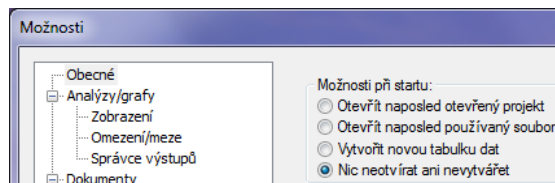
Pracovní plocha bude potom vypadat například takto:



No řekněte, není to veselejší?

A teď to ještě vyčistit

V článku jsme si představili složku, kam software ukládá nastavení provedené nejen v dialogu **Možnosti**. Vadí Vám, nebo nepotřebujete, aby se Vám při spuštění softwaru ukazoval **Projekt** (tedy soubory, které jste měli zapnuty v minulých spuštěních, více o datových formátech [Statistica zde](#))? Nebo jen chcete na Vaši vánoční plochu lépe vidět? Potom si v dialogu **Možnosti** (v části **Obecné**) zaškrtnete **Nic neotvírat ani nevytvářet**. Pak Vás Statistica může při spuštění zdravít třeba takto:



Přejeme příjemné pohodové vánoce a zapnete-li si Statisticu, tak nezapomeňte na vánoční pozadí.

A kdybyste si chtěli z programu udělat hlavolam, nebo se Vám zdá práce v softwaru příliš jednoduchá, pak doporučujeme stáhnout a nahrát si jako pozadí tento [obrázek](#). S takovýmto pozadím budete vypadat, jako když pořád pracujete.